

TAHUN AKADEMIK 2020/2021



**UNIVERSITAS
WISNUWARDHANA MALANG**

**PANDUAN
PENDAFTARAN ONLINE**

www.wisnuwardhana.ac.id

LANGKAH 1

- Masuk di alamat www.wisnuwardhana.ac.id
- Selanjutnya klik INFO MABA 2020
- Selanjutnya klik DAFTAR ONLINE
- Selamat datang di PENDAFTARAN ONLINE UNIDHA MALANG

The screenshot shows the website for Universitas Wisnuwardhana Malang. The main heading is 'SELEKSI PENERIMAAN MAHASISWA BARU' (New Student Admission Selection). Below this, there are sections for 'PROGRAM SARJANA (S-1)' and 'PROGRAM PASCASARJANA (S-2)'. The 'JALUR SELEKSI' (Selection Path) section is highlighted, showing options for 'JALUR REGULER', 'PMB BEASISWA YAYASAN/UNIVERSITAS', 'PMB PASCASARJANA', and 'PMB PMDK'. A 'DAFTAR SEKARANG' (Register Now) button is visible. The page also includes a 'FASILITAS INSENTIF' (Incentive Facilities) section with a 'POTONGAN DPP SAMPAI 50%' (DPP discount up to 50%) offer.

Langkah:

- Pilih salah satu Jalur seleksi dengan klik Lihat detail
- Klik Daftar → OK
- Anda akan masuk pada tahap **Pengisian Identitas**

LANGKAH 2

Pengisian Identitas

SELEKSI PENERIMAAN MAHASISWA BARU
UNIVERSITAS WISNUWARDHANA MALANG

JALUR SELEKSI PROGRAM STUDI PENGUMUMAN

PENDAFTARAN
Anda akan melakukan proses pendaftaran

1 Jalur Pendaftaran 2 Identitas Anda 3 Asal Perguruan Tinggi 4 Pilihan Jurusan

Nama Lengkap *
ABDI

Jenis Kelamin *
Laki-Laki

No. Telepon *
081938847496

Alamat Email *
abdi20@yahoo.com

Tanggal Lahir *
09-03-2000

Tempat Lahir *
MALANG

← SEBELUMNYA LANJUT →

Anda Sudah Melakukan Pendaftaran Awal?
LOGIN PENDAFTAR
Masuk untuk melanjutkan proses pendaftaran hingga cetak kartu ujian

HUBUNGI KAMI
Jika ada hal yang kurang jelas, silakan menghubungi kami ke atau email
Butuh Bantuan? Hubungi Kami!

Langkah:

- Silakan diisi identitas lengkap Anda sesuai nama Ijazah
- Setelah mengisi, silakan klik **Lanjut**

LANGKAH 3

Pengisian Asal Perguruan Tinggi

SELEKSI PENERIMAAN MAHASISWA BARU
UNIVERSITAS WISNUWARDHANA MALANG

JALUR SELEKSI PROGRAM STUDI PENGUMUMAN

PENDAFTARAN
Anda akan melakukan proses pendaftaran

1 Jalur Pendaftaran 2 Identitas Anda 3 Asal Perguruan Tinggi 4 Pilihan Jurusan

Provinsi *
JAWA TIMUR

Kabupaten / Kota *
KABUPATEN MALANG

Jenis Sekolah *
SMA

Nama Sekolah *
20517729 - SMAN 1 GONDANGLEGI

Jurusan *
IPA

Tahun Lulus *
2002

← SEBELUMNYA LANJUT →

Anda Sudah Melakukan Pendaftaran Awal?
LOGIN PENDAFTAR
Masuk untuk melanjutkan proses pendaftaran hingga cetak kartu ujian

Langkah:

- Silakan diisi Asal Perguruan Tinggi Anda sesuai Ijazah
- Setelah mengisi, silakan klik **Lanjut**

LANGKAH 4

Memilih Jurusan

SELEKSI PENERIMAAN MAHASISWA BARU
UNIVERSITAS WISNUWARDHANA MALANG

JALUR SELEKSI PROGRAM STUDI PENGUMUMAN

PENDAFTARAN

Anda akan melakukan proses pendaftaran

1 Jalur Pendaftaran 2 Identitas Anda 3 Asal Perguruan Tinggi 4 Pilihan Jurusan

Pilihan 1* Keterangan: Isian wajib diisi

-- Pilih Pilihan 1 --

← SEBELUMNYA DAFTAR SEKARANG

Anda Sudah Melakukan Pendaftaran Awal?
LOGIN PENDAFTAR
Masuk untuk melanjutkan proses pendaftaran hingga cetak kartu ujian

Langkah:

- Silakan memilih program studi yang anda pilih di kolom **pilihan 1**
- Setelah memilih, silakan klik **Daftar Sekarang**

LANGKAH 5

Validasi data diri dan Konfirmasi Pendaftaran

PRATINJAU PENDAFTAR

Berikut pratinjau data Anda, harap melakukan pengecekan kembali pada data yang telah Anda inputkan.

IDENTITAS DIRI

Jalur seleksi: **JALUR REGULER Gelombang 1 Tahun akademik 2020/2021 (Gangl (Kelas A))**

Nama Lengkap: **ABDI**

Alamat Email: **abdi20@yahoo.com**

No. Telepon: **081938847496**

Tempat Lahir: **MALANG**

Tanggal Lahir: **9 Maret 2000**

Jenis Kelamin: **Laki-Laki**

ASAL SEKOLAH

Tahun Lulus: **2002**

Propinsi: **JAWA TIMUR**

Kota: **KABUPATEN MALANG**

Jenis Sekolah: **SMA**

Jurusan: **IPA**

Nama Sekolah: **20517729 - SMAN 1 GONDANGLEGI**

PILIHAN JURUSAN

Pilihan 1: **S1 - Pendidikan Bahasa Dan Sastra Indonesia**

Saya menyetujui bahwa data yang telah dimasukkan adalah BENAR dan dapat dipertanggungjawabkan.

PERBAIKI ULANG KONFIRMASI PENDAFTARAN

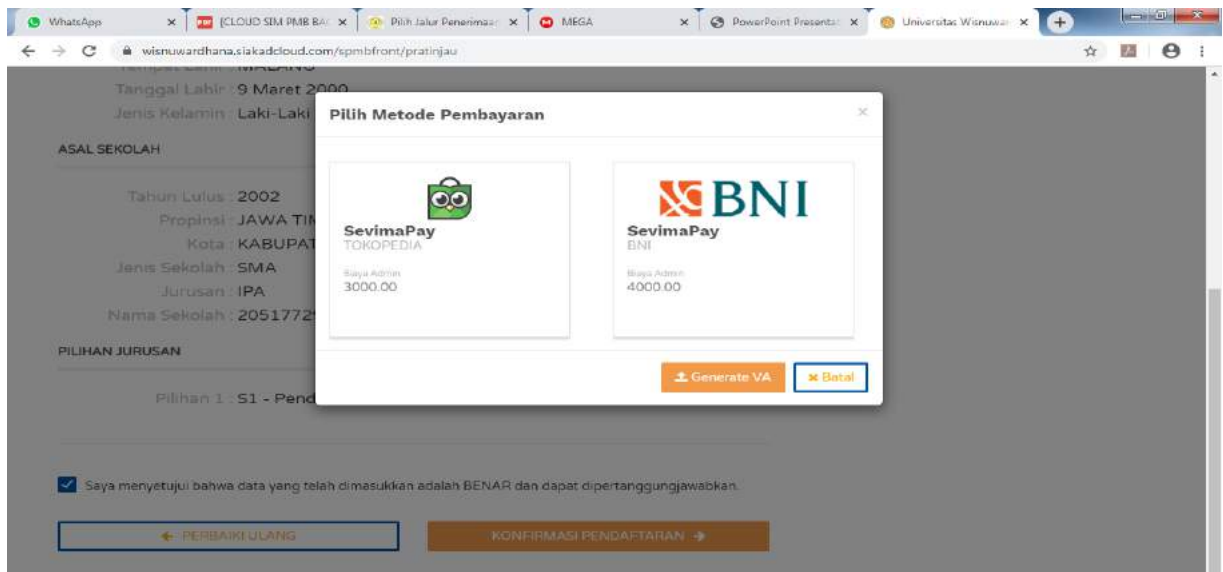
Butuh Bantuan? Hubungi Kami!

Langkah:

- Bila terjadi kesalahan data diri, silakan klik **Perbaiki Ulang**
- Bila data diri pendaftar sudah valid, silakan centang **Persetujuan Data** lalu klik **Konfirmasi Pendaftaran**

LANGKAH 6

Memilih Metode Pembayaran

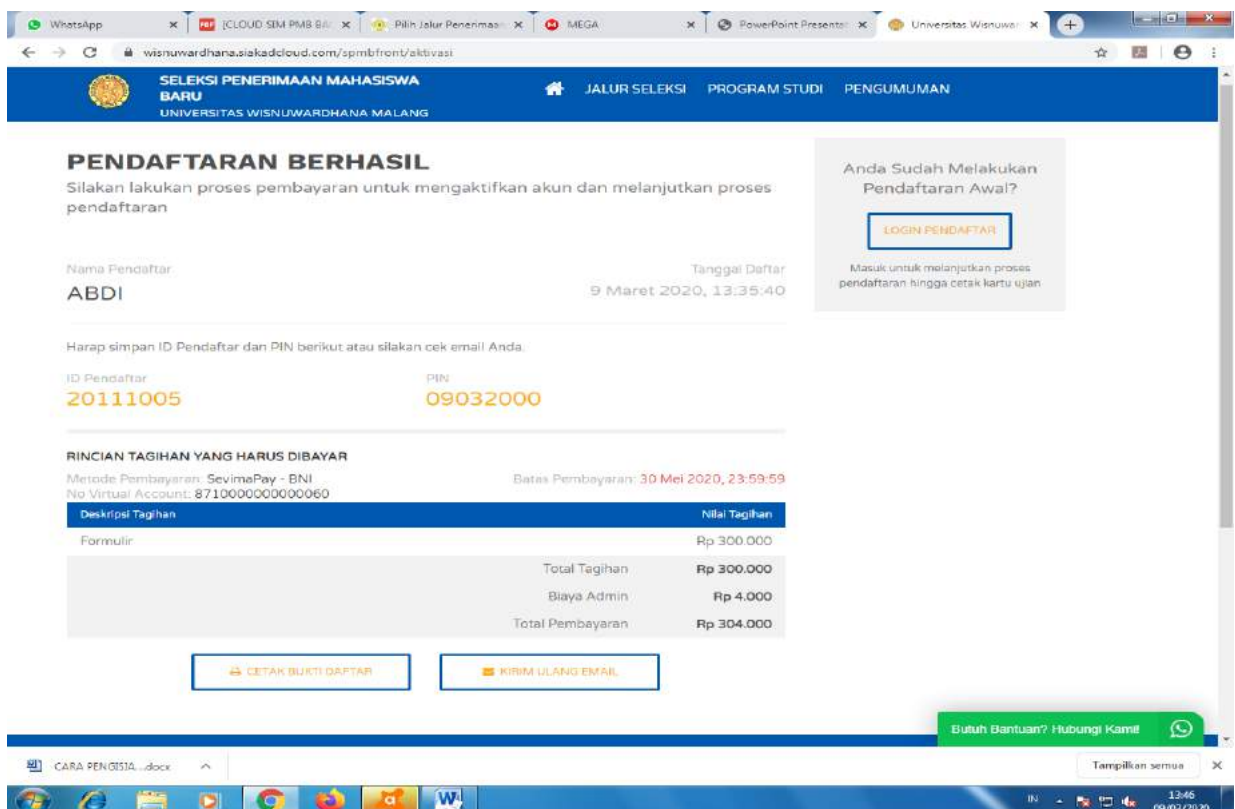


Langkah:

- Pilih salah satu Metode pembayaran (Tokopedia atau BNI) untuk mendapatkan **ID Pendaftar, PIN, dan No Virtual Account**
- Setelah memilih, klik **Generate VA**

LANGKAH 7

Pendaftaran Berhasil



Langkah:

- Pendaftaran berhasil. Anda mendapatkan ID Pendaftar dan PIN untuk Login Pendaftar serta No. Virtual Account untuk pembayaran
- Silakan melakukan pembayaran agar bisa mendapatkan akses **login pendaftar**
- Bila tidak melakukan pembayaran maka tidak akan bisa untuk melakukan login.
- **Batas pendaftaran dan registrasi ulang: 30 Mei 2020**

Contoh Login Berhasil

The screenshot shows a web browser window with the URL `wisnuwardhana.siakadcloud.com/spmbfront/biodata`. The page header displays "UNIVERSITAS WISNUWARDHANA MALANG". The main content area features a green box with the initials "EV" and a welcome message: "SELAMAT DATANG, EDINAR VALIANT HAWALI". Below the message, it says: "Silakan melanjutkan proses pendaftaran dengan mengisi data diri Anda secara lengkap dan melakukan upload berkas administrasi." A table displays the user's registration details:

ID Pendaftar	Tanggal Daftar	Nama Lengkap	
20111007	10 Maret 2020, 12:07:11	EDINAR VALIANT HAWALI	
Jalur Pendaftaran	Gelombang	Periode	Sistem Kuliah
Jalur Reguler	Gelombang 1	Tahun akademik 2020 2021 Ganjil	Kelas A

Below the table, a message states: "Anda belum melakukan Finalisasi Data Pendaftaran. Jika belum melakukan finalisasi data Anda tidak dapat mencetak Kartu Ujian, Formulir Pendaftaran dan Bukti Verifikasi". At the bottom, a progress bar shows four steps: "Memasukkan Data", "Melakukan Verifikasi", "Mendaftar Ulang", and "Mendaftar". A green button labeled "Butuh Bantuan? Hubungi Kami!" is also visible.

Contoh Login tidak berhasil

The screenshot shows a web browser window with the URL `wisnuwardhana.siakadcloud.com/spmbfront/login`. The page header displays "SELEKSI PENERIMAAN MAHASISWA BARU UNIVERSITAS WISNUWARDHANA MALANG". The main content area features a heading "LOGIN PENDAFTAR" and a message: "Silakan masuk menggunakan ID Pendaftar dan PIN yang telah didapatkan dari proses pendaftaran awal. Pastikan Anda sudah melakukan pembayaran untuk dapat mengaktifkan akun." A red error message box states: "ID Pendaftar tidak aktif, silakan melakukan pembayaran untuk aktivasi akun ini. Jika Anda sudah melakukan pembayaran namun akun anda belum aktif silakan menghubungi Pusat Informasi". A button labeled "DAFTAR SEKARANG" is visible. Below the message, there are input fields for "ID Pendaftar" (containing "2017130001") and "PIN" (containing "00MMYYYY"). A "LOGIN" button is located at the bottom right.

LANGKAH 8

Setelah sukses melakukan pembayaran, camaba mengisi Biodata Pendaftar

The screenshot shows the student portal interface for Universitas Wisnuwardhana Malang. The page is titled "SELAMAT DATANG, EDINAR VALIANT HAWALI" and provides instructions to complete the registration process. A table displays the user's registration details, and a progress bar indicates the current step is "Identitas Anda".

UNIVERSITAS WISNUWARDHANA MALANG

Home / Isi Data Diri

SELAMAT DATANG, EDINAR VALIANT HAWALI

Silakan melanjutkan proses pendaftaran dengan mengisi data diri Anda secara lengkap dan melakukan upload berkas administrasi.

ID Pendaftar 20111007	Tanggal Daftar 10 Maret 2020, 12:07:11	Nama Lengkap EDINAR VALIANT HAWALI	
Jalur Pendaftaran Jalur Reguler	Gelombang Gelombang 1	Periode Tahun akademik 2020 2021 Ganjil	Sistem Kuliah Kelas A

Anda belum melakukan Finalisasi Data Pendaftaran.
Jika belum melakukan finalisasi data Anda tidak dapat mencetak Kartu Ujian, Formulir Pendaftaran dan Bukti Verifikasi

Butuh Bantuan? Hubungi Kami!

Identitas Anda | Alamat Lainnya | Data Orang Tua | Asal Sekolah

NIK / No. KTP *
3573051406940001

No. Kartu Keluarga
3573051209180001

Tempat Lahir *
MALANG

Tanggal Lahir *
14-06-1994

Alamat Email *
edinarvh@gmail.com

No. Telepon *
083834793063

Agama *
Islam

Suku
Jawa

Jenis Kelamin *
Laki-Laki

Pekerjaan *
Bekerja

Instansi Pekerjaan
Universitas Wisnuwardhana

Berat Badan (Kilogram)
95

Tinggi Badan (Centimeter)
180

Butuh Bantuan? Hubungi Kami!

Universitas Wisnuwardhana Malang x Universitas Wisnuwardhana Malang x

wisnuwardhana.siakadcloud.com/spmbifront/biodata/domisil#form-daftar

Apl Gmail YouTube Maps

Riwayat Keuangan
Logout

Identitas Anda Alamat Lengkap Data Orang Tua Asal Sekolah

Kewarganegaraan *
IDN - Indonesia

Provinsi *
JAWA TIMUR

Kota *
KOTA MALANG

Kecamatan *
LOWOKWARU

Desa / Kelurahan *
Mojolangu

Dusun *
-

RT
03

RW
12

Kode Pos *
65142

Alamat *
Griya Shanta B-54 Kota Malang

Butuh Bantuan? Hubungi Kami

Universitas Wisnuwardhana Malang x Universitas Wisnuwardhana Malang x

wisnuwardhana.siakadcloud.com/spmbifront/biodata/datawali#form-daftar

Apl Gmail YouTube Maps

Riwayat Keuangan
Logout

Identitas Anda Alamat Lengkap Data Orang Tua Asal Sekolah

DATA IBU

Nama Gadis Ibu / Ibu Kandung *
HARYATI

NIK Ibu
Isi Dengan NIK Ibu Anda

Pekerjaan Ibu *
Pensiunan

Penghasilan Ibu *
2 juta - 3 juta

Status Hidup Ibu
Hidup

Status Kekerabatan Ibu
Kandung

Alamat Ibu
Masukkan Alamat Lengkap Ibu Anda

Tempat Lahir
ISI TEMPAT LAHIR IBU ANDA

Tanggal Lahir
dd-mm-yyyy

Butuh Bantuan? Hubungi Kami

DATA AYAH

Nama Ayah *
WARNO EDY S

NIK Ayah
isi Dengan NIK Ayah Anda

Pekerjaan Ayah *
Bekerja

Penghasilan Ayah *
2 juta - 3 juta

Status Hidup Ayah
Meninggal

Status Kekerabatan Ayah
Kandung

Alamat Ayah
Masukkan Alamat Lengkap Ayah Anda

Tempat Lahir
ISI TEMPAT LAHIR AYAH ANDA

Tanggal Lahir
dd-mm-yyyy

No. Telpn Ayah
081234567890

Alamat Email Ayah
email@stamalin.com

Butuh Bantuan? Hubungi Kami!

Bukti Verifikasi

Identitas Anda | Alamat Lengkap | Data Orang Tua | Asal Sekolah

NISN *
1234567890

Tahun Lulus *
2012

Provinsi *
JAWA TIMUR

Kota *
KOTA MALANG

Jenis Sekolah *
SMA

Jurusan *
IPA

Nama Sekolah *
20533640 - SMAN 8

Nilai UAN
45,00

SEBELUMNYA | SIMPAN

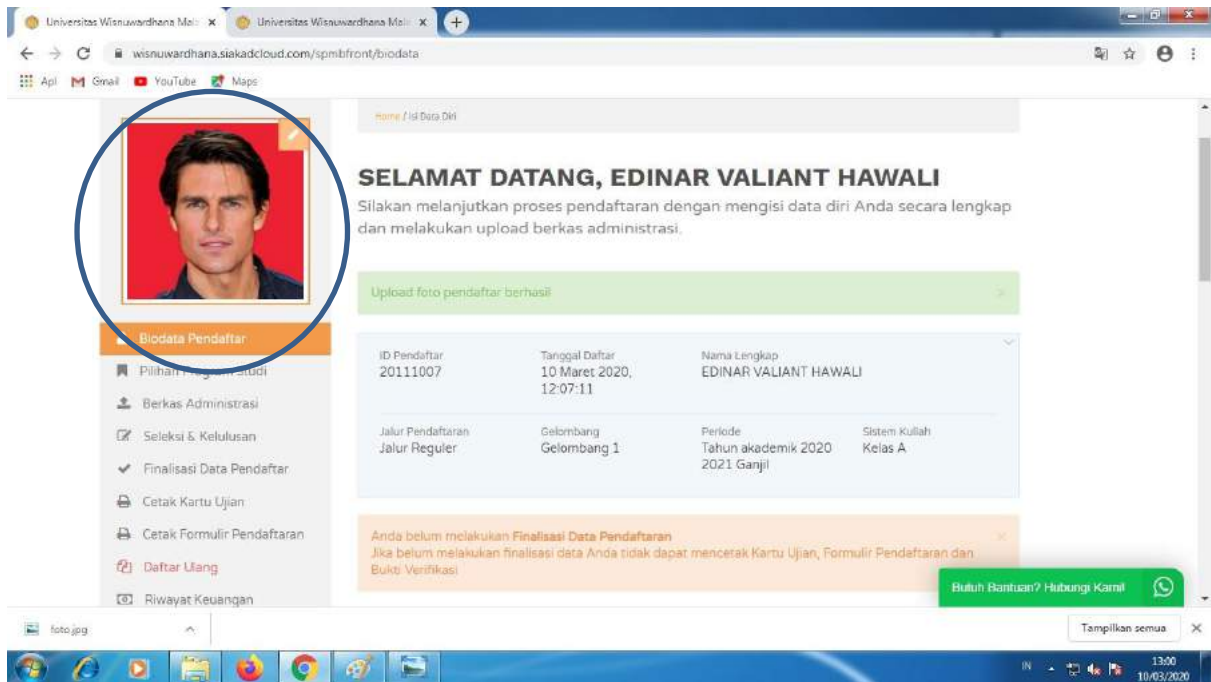
Butuh Bantuan? Hubungi Kami!

Langkah:

- Setelah sukses melaksanakan pembayaran, camaba sudah bisa login melalui login pendaftar
- Setelah login, mahasiswa mengisi biodata pendaftar meliputi identitas Anda, Alamat Lengkap, Data Orang Tua, dan Asal Sekolah.
- Setelah biodata sudah valid, selanjutnya klik **Simpan**.

LANGKAH 9

Uploud foto profil



home / Isi Data Diri

SELAMAT DATANG, EDINAR VALIANT HAWALI

Silakan melanjutkan proses pendaftaran dengan mengisi data diri Anda secara lengkap dan melakukan upload berkas administrasi.

Upload foto pendaftar berhasil

ID Pendaftar	Tanggal Daftar	Nama Lengkap	
20111007	10 Maret 2020, 12:07:11	EDINAR VALIANT HAWALI	
Jalur Pendaftaran	Gelombang	Periode	Sistem Kuliah
Jalur Reguler	Gelombang 1	Tahun akademik 2020/2021 Ganjil	Kelas A

Anda belum melakukan Finalisasi Data Pendaftaran
Jika belum melakukan finalisasi data Anda tidak dapat mencetak Kartu Ujian, Formulir Pendaftaran dan Bukti Verifikasi

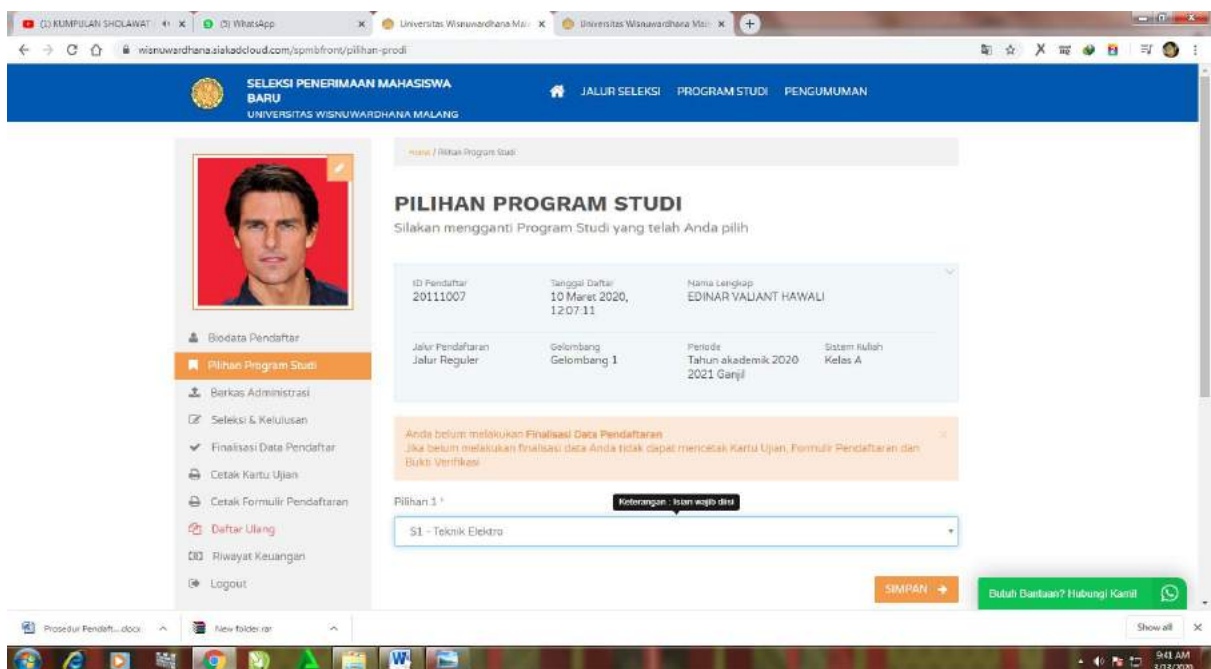
Butuh Bantuan? Hubungi Kami

Langkah:

- Setelah sukses mengisi biodata pendaftar meliputi identitas Anda, Alamat Lengkap, Data Orang Tua, dan Asal Sekolah, selanjutnya ubah foto profil Anda dengan klik tanda Pensil kanan atas.

LANGKAH 10

Memilih program studi



home / Pilih Program Studi

PILIHAN PROGRAM STUDI

Silakan mengganti Program Studi yang telah Anda pilih

ID Pendaftar	Tanggal Daftar	Nama Lengkap	
20111007	10 Maret 2020, 12:07:11	EDINAR VALIANT HAWALI	
Jalur Pendaftaran	Gelombang	Periode	Sistem Kuliah
Jalur Reguler	Gelombang 1	Tahun akademik 2020/2021 Ganjil	Kelas A

Anda belum melakukan Finalisasi Data Pendaftaran
Jika belum melakukan finalisasi data Anda tidak dapat mencetak Kartu Ujian, Formulir Pendaftaran dan Bukti Verifikasi

Pilihan 1 *

S1 - Teknik Elektro

SIMPAN

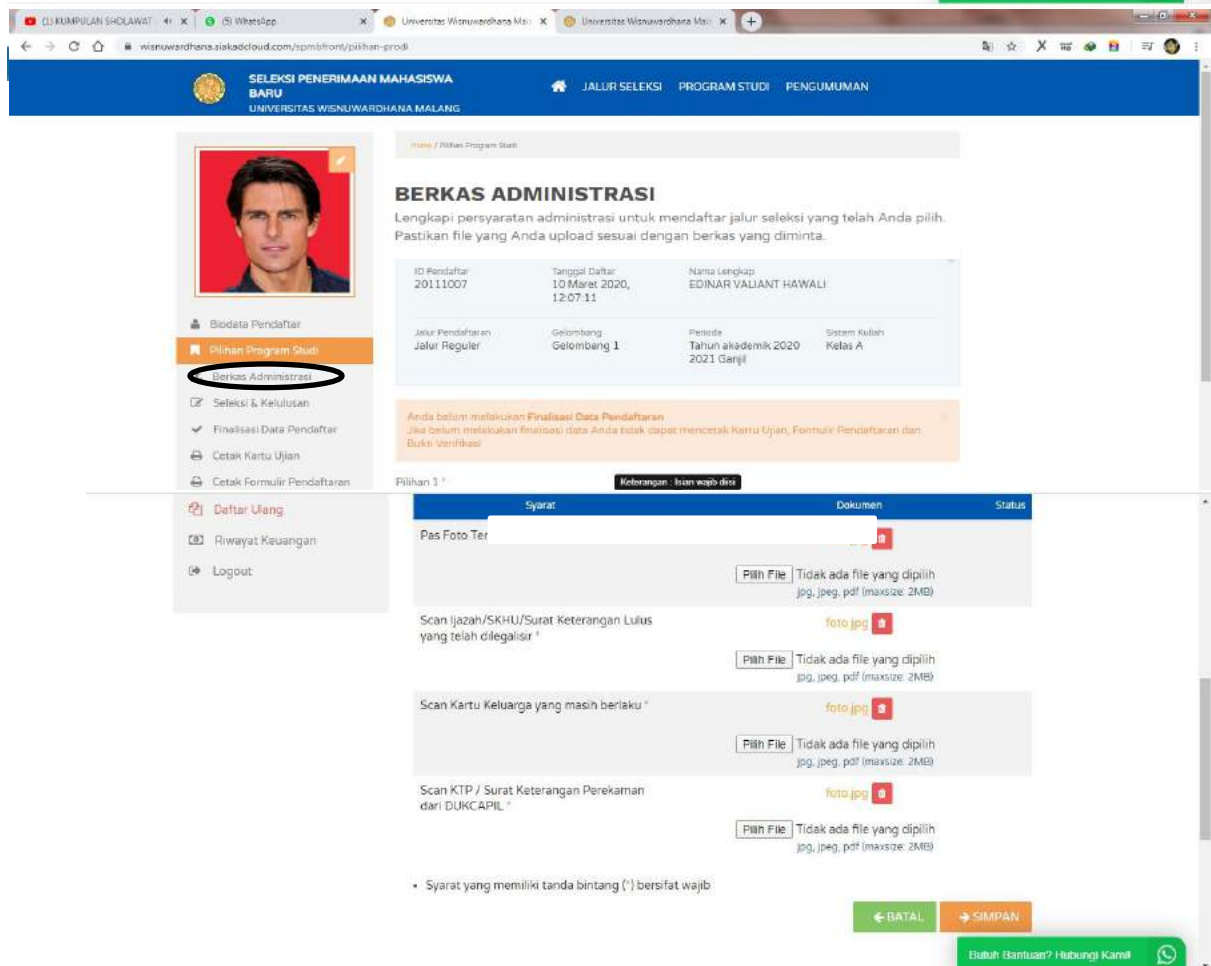
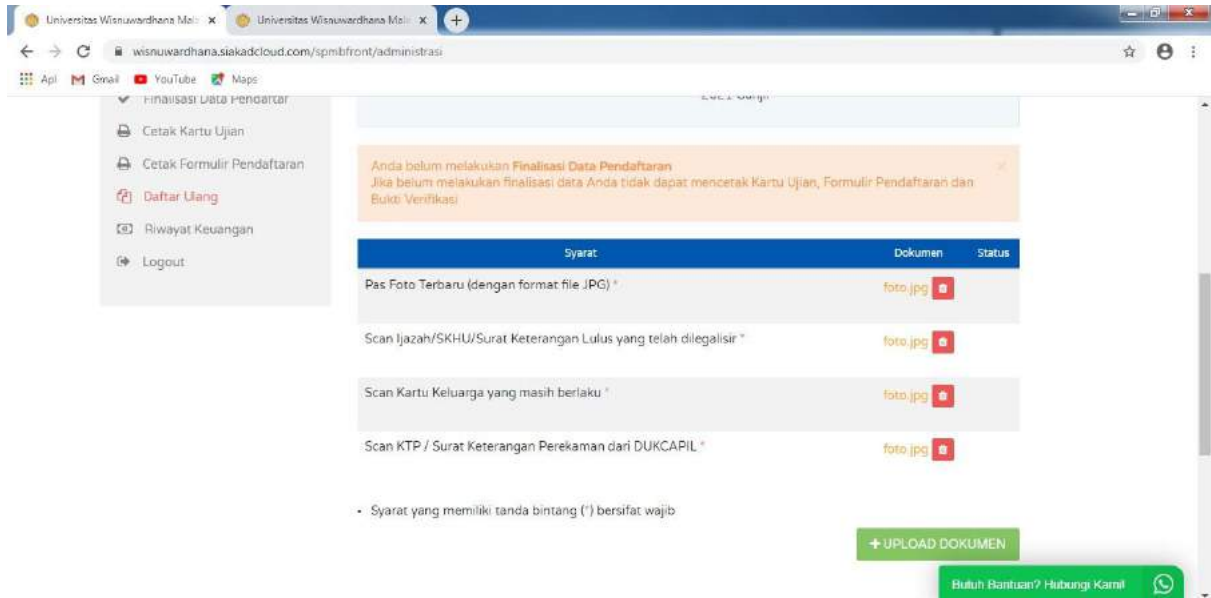
Butuh Bantuan? Hubungi Kami

Langkah:

- Setelah sukses mengubah foto profil Anda, selanjutnya memilih program studi Anda di kolom **pilihan 1**
- Setelah memilih prodi, selanjutnya **SIMPAN**

LANGKAH 11

Uploud Berkas



Langkah:

- Setelah memilih program studi Anda, selanjutnya proses upload berkas dalam bentuk jpeg, jpg, pdf maksimal 2 mb dengan klik **UPLOAD DOKUMEN**
- Setelah berhasil mengupload berkas, selanjutnya klik **SIMPAN**

LANGKAH 12

Seleksi Pendaftaran

Universitas Wisnuwardhana Mali: x Universitas Wisnuwardhana Mali: x +

wisnuwardhana.stakadcloud.com/spmbfront/seleksi#form-daftar

SELEKSI PENDAFTARAN

Seleksi / Ujian pada pendaftaran ini dapat dipantau.

Biodata Pendaftar 20111007 EDINAR VALIANT HAWALI berhasil diubah

ID Pendaftar 20111007	Tanggal Daftar 10 Maret 2020, 12:07:11	Nama Lengkap EDINAR VALIANT HAWALI	
Jalur Pendaftaran Jalur Reguler	Gelombang Gelombang 1	Periode Tahun akademik 2020 2021 Ganjil	Sistem Kuliah Kelas A

Anda belum melakukan Finalisasi Data Pendaftaran
Jika belum melakukan finalisasi data Anda tidak dapat mencetak Kartu Ujian, Formulir Pendaftaran dan Bukti Verifikasi

JADWAL SELEKSI DAN STATUS KELULUSAN

Nama Seleksi	Jadwal	Ruang	Nilai	Status	Keterangan
Tes Potensi Akademik (TPA)	-	-	-	Belum Tes	

Butuh Bantuan? Hubungi Kami

Langkah:

- Seleksi pendaftaran berupa tes TPA dilakukan setelah keluarnya jadwal. Pelaksanaan tes dapat dilaksanakan secara langsung dengan mengkonfirmasi kepada petugas atau membuat jadwal yang telah ditentukan.

LANGKAH 13

Finalisasi data Pendaftar

Universitas Wisnuwardhana Mali: x Universitas Wisnuwardhana Mali: x +

wisnuwardhana.stakadcloud.com/spmbfront/finalisasi

FINALISASI DATA PENDAFTAR

ID Pendaftar 20111007	Tanggal Daftar 10 Maret 2020, 12:07:11	Nama Lengkap EDINAR VALIANT HAWALI	
Jalur Pendaftaran Jalur Reguler	Gelombang Gelombang 1	Periode Tahun akademik 2020 2021 Ganjil	Sistem Kuliah Kelas A

- Sebelum melakukan finalisasi data, mohon periksa kembali semua data yang telah Anda masukkan
- Setelah anda melakukan finalisasi data, semua data (Identitas, Pilihan Prodi, Seleksi dan Dokumen) **tidak dapat diubah kembali dan dianggap sebagai data yang benar.**
- Apabila ditemukan ketidak absahan data yang telah Anda masukkan maka pendaftaran dapat dibatalkan sewaktu-waktu tanpa adanya pemberitahuan.
- Jika anda belum melakukan finalisasi data sampai dengan **30 Mei 2020 23:59:59** maka data Anda telah dianggap benar.

Saya menyetujui dan menyatakan bahwa semua data yang telah saya isikan adalah BENAR dan dapat dipertanggungjawabkan.

SETUJU

Butuh Bantuan? Hubungi Kami

Langkah:

- Setelah finalisasi data pendaftar, camaba melakukan tes yang telah ditentukan.
- Setelah lulus tes, camaba melaksanakan proses daftar ulang untuk mendapatkan NIM Mahasiswa dan dinyatakan resmi sebagai mahasiswa Universitas Wisnuwardhana Malang

LANGKAH 14

Proses Daftar Ulang



SELEKSI PENERIMAAN MAHASISWA BARU
UNIVERSITAS WISNUWARDHANA MALANG

JALUR SELEKSI PROGRAM STUDI PENGUMUMAN

Home / Finalisasi Data Pendaftar

DAFTAR ULANG

ID Pendaftar	Tanggal Daftar	Nama Lengkap
20111007	10 Maret 2020, 12:07:11	EDINAR VALIANT HAWALI

Jalur Pendaftaran	Gelombang	Periode	Sistem Kuliah
Jalur Reguler	Gelombang 1	Tahun akademik 2020/2021 Ganjil	Kelas A

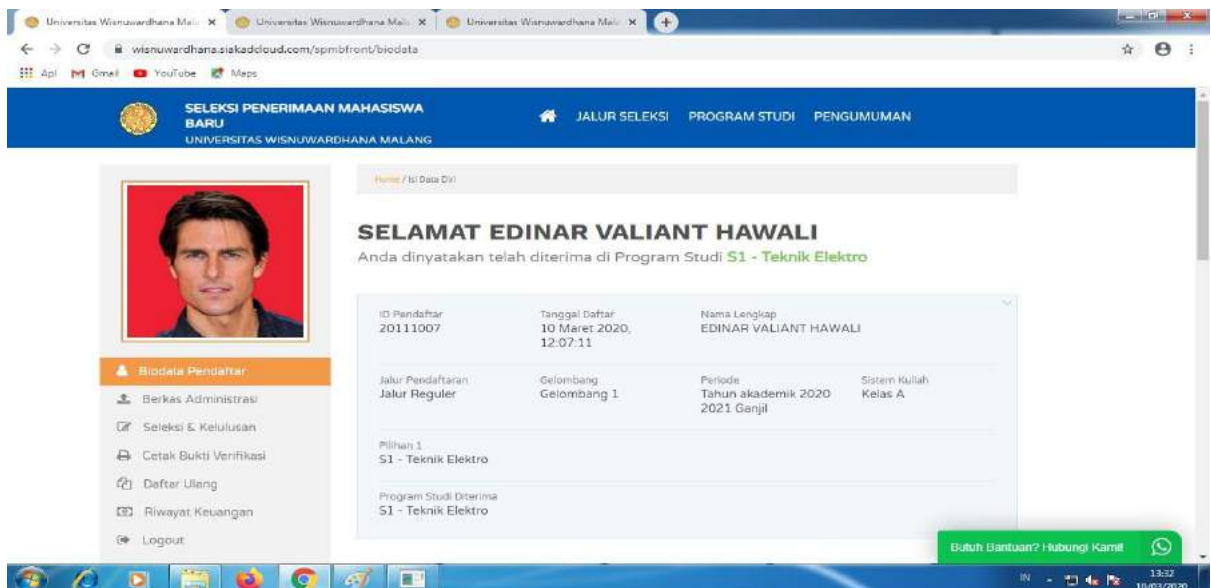
Pilihan 1
S1 - Teknik Elektro

HALAMAN INI AKAN MUNCUL JIKA ANDA LULUS SELEKSI DAN DITERIMA DI PRODI YANG TELAH ANDA PILIH

Butuh Bantuan? Hubungi Kami

Keterangan:

- Lulus seleksi sebelum diterima oleh prodi



SELEKSI PENERIMAAN MAHASISWA BARU
UNIVERSITAS WISNUWARDHANA MALANG

JALUR SELEKSI PROGRAM STUDI PENGUMUMAN

Home / Isi Data Diri

SELAMAT EDINAR VALIANT HAWALI

Anda dinyatakan telah diterima di Program Studi **S1 - Teknik Elektro**

ID Pendaftar	Tanggal Daftar	Nama Lengkap
20111007	10 Maret 2020, 12:07:11	EDINAR VALIANT HAWALI

Jalur Pendaftaran	Gelombang	Periode	Sistem Kuliah
Jalur Reguler	Gelombang 1	Tahun akademik 2020/2021 Ganjil	Kelas A

Pilihan 1
S1 - Teknik Elektro

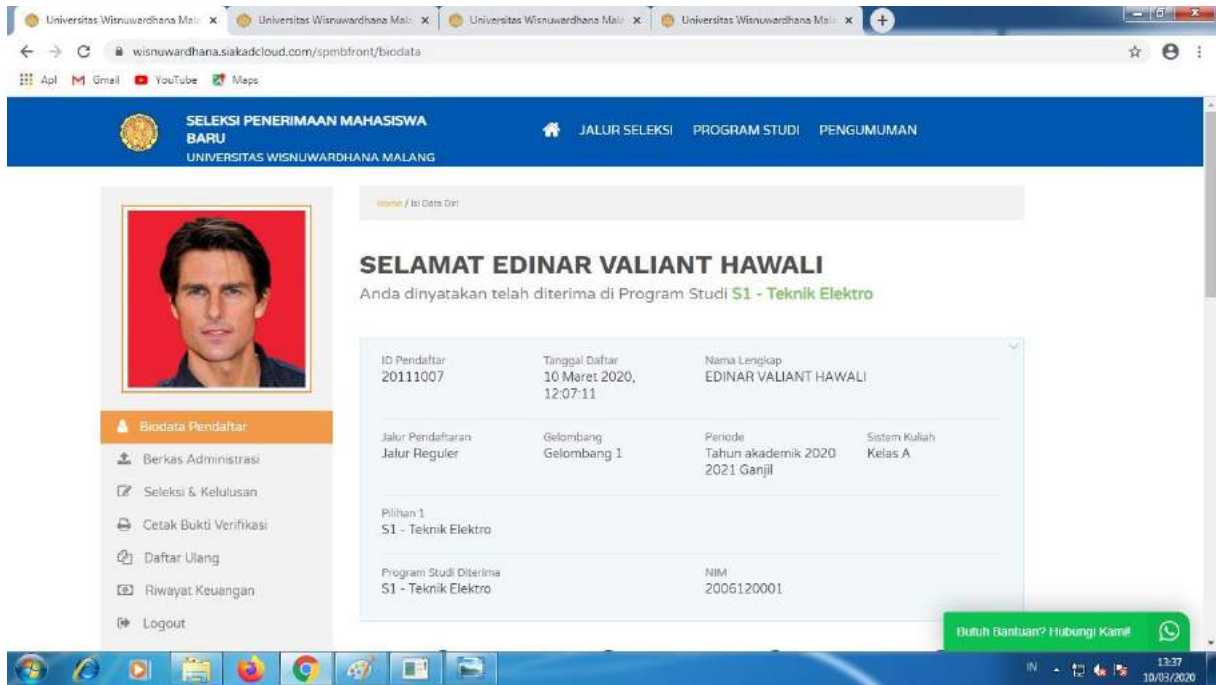
Program Studi Diterima
S1 - Teknik Elektro

Butuh Bantuan? Hubungi Kami

Keterangan:

- Lulus seleksi dan diterima oleh prodi
- Lulus dan penerimaan ini setelah finalisasi oleh operator PMB
- Setelah itu, Anda mendapat NIM.

Selamat!. Anda menjadi bagian dari keluarga besar Universitas Wisnuwardhana Malang.



The screenshot shows a web browser window displaying the 'SELEKSI PENERIMAAN MAHASISWA BARU' (New Student Admission Selection) portal of Universitas Wisnuwardhana Malang. The user is logged in as 'Edinar Valiant Hawali'. The main content area displays a welcome message: 'SELAMAT EDINAR VALIANT HAWALI' and 'Anda dinyatakan telah diterima di Program Studi S1 - Teknik Elektro'. Below this, a table provides registration details:

ID Pendaftar	Tanggal Daftar	Nama Lengkap	
20111007	10 Maret 2020, 12:07:11	EDINAR VALIANT HAWALI	
Jalur Pendaftaran	Gelombang	Periode	Sistem Kuliah
Jalur Reguler	Gelombang 1	Tahun akademik 2020/2021 Ganjil	Kelas A
Pilihan 1	S1 - Teknik Elektro		
Program Studi Diterima	NIM		
S1 - Teknik Elektro	2006120001		

A sidebar on the left contains navigation options: Biodata Pendaftar, Berkas Administrasi, Seleksi & Kelulusan, Cetak Bukti Verifikasi, Daftar Ulang, Riwayat Keuangan, and Logout. A green chat button at the bottom right says 'Butuh Bantuan? Hubungi Kami!' with a WhatsApp icon. The system tray at the bottom shows the date 10/03/2020 and time 13:37.

Silakan menghubungi Contact person kami bila membutuhkan bantuan.

**TERIMA KASIH KAMI
SAMPAIKAN
ATAS PENDAFTARANNYA**